



MAILUP GROUP

Company Profile

Borsa Italiana

SOCIETA'

MailUp S.p.A.

Viale Francesco Restelli 1
20124 Milano

Tel.: 02-71040485

Fax: 0372-800725
http://www.mailupgroup.com/



Nomad

EnVent Capital Markets Ltd



Specialista

CFO SIM S.p.A.

ISIN **IT0005040354**

BLOOMBERG **MAIL:JM**

REUTERS **MAIL.MI**

Market Segment
AIM

MailUp Group nasce dalla ricerca tecnologica e il successo imprenditoriale di MailUp S.p.A. (MAIL.MI), la società capogruppo che ha sviluppato una piattaforma digitale di cloud computing con cui PMI e grandi imprese possono comunicare con i propri clienti via email e SMS. Raggiunta la leadership nel settore ESP e con la quotazione sul mercato AIM di Borsa Italiana, MailUp ha intrapreso un percorso di crescita per linee esterne, grazie all'acquisizione di realtà affermate ed emergenti: Acumbamail (mercato spagnolo e Latam), Globase (mercato Nordics) e Agile Telecom (mercato degli SMS wholesale). Un portfolio di brand a cui si aggiunge BEE, l'email editor lanciato nel 2015 come linea di business complementare e che conta già migliaia di clienti a livello globale. Oggi MailUp Group è uno dei principali player in Europa nel campo delle marketing technologies, grazie a oltre 17.000 clienti e 900 rivenditori sul mercato internazionale, in oltre 100 paesi. www.mailupgroup.com

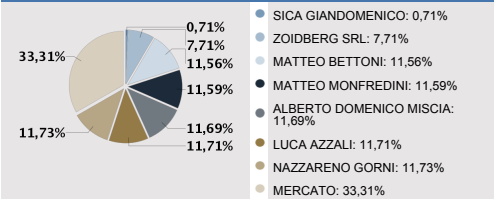
CORPORATE GOVERNANCE * (CG)

Esecutivo	Non esecutivo	Indipendente	
			CONSIGLIERI
●			Matteo Monfredini Presidente
●			Nazzareno Gorni Vice Presidente e Amministratore Delegato
●			Glandomenico Sica Consigliere Delegato
●			Micaela Cristina Capelli Amministratore Indipendente
●			Armando Biondi Amministratore Indipendente
			AMMINISTRATORI AZIONISTI
			Nazzareno Gorni 1.658.800 azioni al 07/09/17
			Matteo Monfredini 1.639.280 azioni al 07/09/17
			Glandomenico Sica 100.000 azioni al 07/09/17
			TOP MANAGEMENT
			Matteo Monfredini Presidente e CFO
			Nazzareno Gorni Amministratore Delegato
			Luca Azzali Direttore Generale
			Alberto Domenico Miscia Direttore Deliverability
			Glandomenico Sica Consigliere Delegato
			De Filippi Giammarco Responsabile Amministrativo
			Michele Cappellini Responsabile Sistemi Informativi

(1): Comitato per il controllo interno (2): Comitato di remunerazione (3): Comitato nomine

(CG) Sistema di amministrazione e controllo tradizionale

AZIONISTI *



Fonte: SOCIETA'. Aggiornamento: 14/02/2018

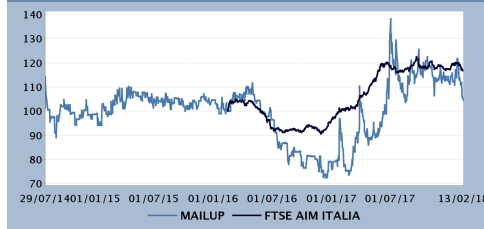
DATI FINANZIARI *

€m	I Semestre		Var %	Annuale	
	30/06/17	30/06/16	'17 vs '16	31/12/16	31/12/15
Totale Ricavi	13,08	10,14	29,09%	21,64	9,46
Margine Operativo Lordo	1,20	1,11	8,06%	2,41	0,67
Ebitda margin	9,16%	10,94%		11,16%	7,13%
Margine Operativo Netto	0,49	0,53	-9,02%	1,19	-0,14
Ebit Margin	3,71%	5,27%		5,48%	-1,49%
Risultato Ante Imposte	0,44	0,51	-12,60%	1,13	-0,12
Ebt margin	3,39%	5,00%		5,21%	-1,23%
Risultato Netto	0,18	0,11	61,91%	0,77	-0,16
E-Margin	1,40%	1,11%		3,55%	-1,66%

	I Semestre		Var %	Annuale	
	30/06/17	30/06/16	'17 vs '16	31/12/16	31/12/15
PFN (Cassa)	-1,96	-0,71		-0,95	-1,02
Patrimonio Netto	7,56	7,07	6,88%	7,02	6,20
Capitale Investito	5,59	6,36	-12,02%	6,07	5,18

La società chiude l'esercizio il 31 dicembre. I dati sono espressi in milioni di Euro. La PFN indica cassa maggiore debiti finanziari I dati sono riferiti al bilancio consolidato IAS/IFRS compresa la colonna di confronto 2015

ANALISI DEL TITOLO

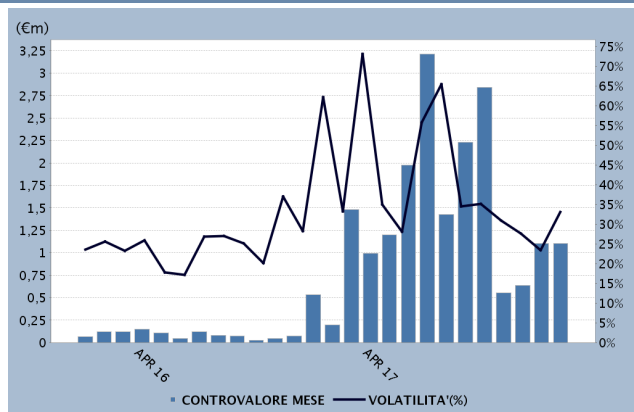


	Numero	Capitalizzaz. (€m)
Numero di azioni emesse	14.169.467	32,69
Ordinarie	14.169.467	32,69
Valore nominale (€)		---
Ordinarie		Ultimo Divid. (€)
		n/a
		Data Stacco
		n/a

Ultimo prezzo	Ord	Andamento	Ord
13/02/2018	2,31	-2Y	3,50%
Variaz. (-2 anni)	Ord	-1Y	34,13%
MAX	3,06	-3M	-8,24%
MIN	1,60	-1M	-6,98%

CONTROVALORE E VOLATILITA' - STATISTICHE DAL 02/01/2018 AL 13/02/2018

Controvalore	
Totale (€)	1.429.305
Media giornaliera (€)	46.107
Numero azioni scambiate	
Totale	558.480
Media giornaliera	18.015
Numero di contratti	
Totale	521
Media giornaliera	17
Volatilità'	30,48%
Turnover velocity	32,04%



Fonte: Borsa Italiana. Dati riferiti all'azione ordinaria.

ALTRI STRUMENTI QUOTATI SU BORSA ITALIANA

IDEM STOCK FUTURES SECURITISED DERIVATIVES WARRANTS STOCK OPTIONS LISTED BONDS

STUDI SOCIETARI

Studi più' recenti su www.borsaitaliana.it: Value Track (09/10/2017) Value Track (04/04/2017)

* Informazioni fornite e aggiornate dalla società emittente